



RAPPORT ANNUEL 2008

SI Re – Mutually yours
Sustainable, agile, committed



© Hannes Bok, fragment de «Albglühen»

Table des matières

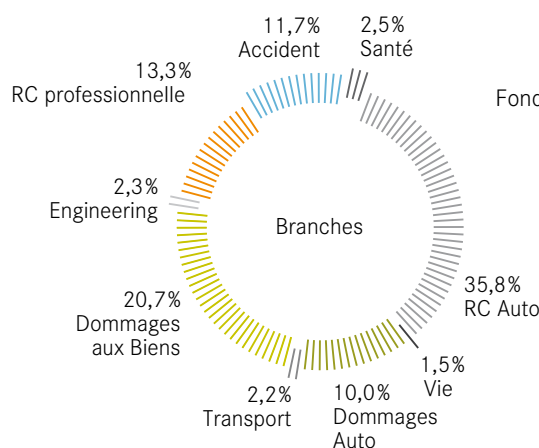
SI Re en un coup d'œil	4
Rapport du Conseil d'administration	7
L'exercice 2008	9
Bilan	14
Compte de résultat	16
Annexe aux comptes annuels 2008	18
Affectation du bénéfice du bilan	23
Rapport de l'organe de révision	24
Mentions légales	27

SI Re en un coup d'œil: chiffres-clés

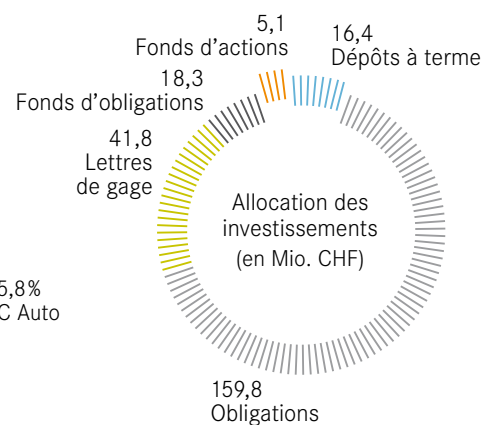
SIGNAL IDUNA Réassurance SA (SI Re) est une société de réassurance Suisse, sise à Zoug et opérationnelle depuis le deuxième semestre 2004. SI Re se concentre essentiellement sur les mutuelles. Les principaux marchés de la société sont des pays européens choisis. SI Re prône des principes tels que la solidité, le dynamisme et l'engagement. L'entreprise possède une excellente base financière qui se reflète dans la notation «A-» («solide») par Fitch.

	2008 en mio. CHF	2007 en mio. CHF	Variation en mio. CHF
Primes comptabilisées pour compte propre	129,4	108,3	21,1
Primes acquises pour compte propre	125,9	110,4	15,5
Résultat technique	0,3	(4,2)	4,5
Revenu net des placements	4,4	6,3	(1,9)
Résultat de l'exercice après impôt	0,3	0,3	-
Provisions techniques pour compte propre	166,0	121,3	44,7
Investissements	241,4	219,5	21,9
Fonds propres	104,5	104,2	0,3

COMPOSITION DU PORTEFEUILLE 2008



INVESTISSEMENTS 2008



CONSEIL D'ADMINISTRATION

Dr. Klaus Sticker, Président
Ulrich Leitermann
Dr. Otto Bruderer
Armin L. Landtwing
Rainer Schönberg
Peter Schmid
Bertrand R. Wollner, délégué

DIRECTION

Bertrand R. Wollner, Directeur général
Beat Landtwing, Directeur financier

ACTIONNARIAT

100% SIGNAL IDUNA Allgemeine Versicherung AG,
Dortmund

RATING

Fitch: A- «Outlook stable»

ORGANE DE RÉVISION

PricewaterhouseCoopers AG, Zurich

Le rapport annuel est publié en allemand, anglais, français et espagnol. En cas de litige relatif aux termes du présent rapport, la version originale en langue allemande fait foi.



Dr. Klaus Sticker



Bertrand R. Wollner

Rapport du Conseil d'administration

Chères lectrices, chers lecteurs

Avec la clôture de son cinquième exercice, SIGNAL IDUNA Réassurance SA (SI Re) présente pour la première fois un rapport détaillé sur l'année écoulée. En 2008 également, notre société a continué de prospérer de manière très satisfaisante. SI Re a gardé son rythme de croissance en dépit d'un environnement économique global extrêmement difficile. Le volume de primes net a augmenté de quelque 20% et atteint CHF 129 millions. L'augmentation des frais de règlement des sinistres et autres coûts est restée en dessous de la moyenne, permettant ainsi d'améliorer le ratio combiné des sinistres et des coûts à 99,7% des primes acquises (année précédente 103,4%). Les investissements ont également évolué de manière positive en augmentant de 10% et atteignent CHF 241 millions. De surcroît, notre société a élargi son portefeuille clients, augmenté ses effectifs et développé son savoir-faire.

Les perspectives sur plusieurs années sont donc très favorables. Depuis 2004, les revenus des primes de notre société ont environ doublé, les règles de profitabilité très strictes étant observées. Les investissements et les provisions techniques ont crû à la puissance dix jusqu'à CHF 241 millions resp. CHF 166 millions. Les fonds propres supérieurs à CHF 100 millions sont restés stables depuis 2005.

En tant que véritable alternative européenne sur le marché de la réassurance, SI Re contribue grandement à la diversification des risques et favorise ainsi la gestion optimisée des risques auprès de ses clients. Nous sommes donc persuadés que SI Re continuera à l'avenir aussi de se développer et deviendra un élément essentiel du groupe SIGNAL IDUNA.

Le succès de l'exercice 2008 aurait été impensable sans la confiance et la loyauté de nos clients ainsi que le précieux soutien de nos collaborateurs. Nous leur adressons à toutes et tous nos sincères remerciements.



Dr. Klaus Sticker
Président du Conseil d'administration



Bertrand R. Wollner
Délégué du Conseil d'administration



© Hannes Bok, fragment de «Magnet»

L'exercice 2008

DYNAMIQUE CONSTANTE ET FORTE DE LA CROISSANCE DES PRIMES

Après son cinquième exercice, SI Re se trouve encore sur le chemin de la croissance, tout en respectant des objectifs de rendement stricts. Les primes nettes comptabilisées ont augmenté de 19,5% atteignant CHF 129,4 millions. Au total, le rythme de croissance de l'année précédente, en soi déjà très dynamique (+16,8%), a une fois encore été dépassé. Ce résultat est très réjouissant et montre la reconnaissance croissante de SI Re en tant que solution alternative sur le marché de la réassurance en Europe.

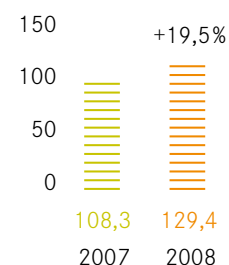
En Allemagne, SI Re a réussi à atteindre la croissance de prime la plus importante. Notre société a ainsi augmenté ses parts auprès des cédantes existantes et a réussi à nouer de nouvelles relations clients. Comparé à 2007, le nombre des relations clients a doublé.

Les provisions techniques ont crû de 37% atteignant CHF 166,0 millions. Ces chiffres traduisent la politique de provisionnement conservatrice qui prévaut chez SI Re.

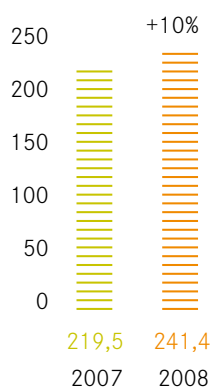
RÉSULTAT TECHNIQUE POSITIF

Grâce à l'absence de sinistres majeurs, le ratio sinistre auprès de SI Re a baissé à 69,2% (année préc. 73,7%). Les dégagement provenant des réserves pour sinistres des années précédentes ont aussi eu une influence positive sur le ratio des sinistres. Le ratio des coûts a légèrement augmenté de 0,8 points de pourcentage à 30,5%. Il en résulte un ratio combiné des sinistres et de coûts s'élevant à 99,7% des primes acquises, soit une nette amélioration de 3,7 points de pourcentage par rapport à l'année précédente.

DÉVELOPPEMENT DES PRIMES (en mio. CHF) Primes émises



INVESTISSEMENTS
(en mio. CHF)



FORTE AUGMENTATION DES INVESTISSEMENTS ET RÉSULTAT NET POSITIF
DES PLACEMENTS

Dans le sillage de la croissance du domaine de l'assurance, les investissements en capitaux de SI Re ont connu une augmentation significative. La position a augmenté de 10% et est passée de CHF 219,5 millions à CHF 241,4 millions.

VALEUR COMPTABLE EN MIO. CHF	2008	2007	Variation
Dépôts à terme	16,4	0,0	16,4
Obligations	159,8	153,8	6,0
Lettres de gage	41,8	45,8	(4,0)
Fonds d'obligations	18,3	9,7	8,6
Fonds d'actions	5,1	10,2	(5,1)

SI Re suit une politique de placement conservatrice. La part des titres à revenu fixe représente 84% dans le portefeuille. En outre, la part des actions a encore diminué à 2% (année précédente: 4,6%). Ainsi les répercussions de l'effondrement des marchés des actions (entre 40 et 50% par rapport à la fin 2007) ont pu être restreintes à un minimum. Au 31.12.2008, la part des dépôts à terme dans le portefeuille total se montait à environ 7% (année précédente: 0%). Ces chiffres reflètent les taux d'intérêts attractifs des dépôts à terme, une conséquence de la sérieuse aggravation de la crise financière au quatrième trimestre. Deux tiers des placements de capitaux reposent sur des obligations (année précédente: 70%). La qualité de crédit du portefeuille obligataire est supérieure à la moyenne: 54% des titres à revenu fixe disposent de la solvabilité la plus haute (AAA), 12% d'une notation financière A, l'échelon de solvabilité le plus bas dans notre position.

Les revenus courants des investissements de capitaux s'élevaient à CHF 8,2 millions enregistrant une hausse de 19%. Cela correspond à une amélioration du rendement courant de 3,1% à 3,4%, une performance remarquable dans une année de crise comme 2008. Toutefois, les difficultés sans précédent des marchés financiers internationaux n'ont pas épargné le portefeuille de SI Re. Les parts de fonds d'actions et d'obligations ont enregistré une dépréciation de CHF 3,4 millions, ce qui représente 1,4% du volume total des placements. En revanche, aucun amortissement n'a été nécessaire sur le portefeuille obligataire d'excellente qualité. Au final, le résultat total des placements de capitaux a reculé de CHF 1,9 millions à CHF 4,4 millions. Le rendement de l'ensemble des investissements affichait donc 1,8% comparé à 2,9% de l'année passée: un bilan respectable compte tenu de l'«annus horribilis» 2008.

RÉSULTATS DES INVESTISSEMENTS EN MIO. CHF	2008	2007	Variation
Produits des investissements	8,2	6,9	1,3
Gains / pertes des placements	(3,8)	(0,6)	(3,2)
Résultat total des investissements	4,4	6,3	(1,9)

FRAIS DE GESTION

Le ratio des frais de gestion a augmenté de 3,0% à 3,4% des primes acquises. Ces chiffres reflètent une augmentation de l'effectif et des investissements supplémentaires dans l'infrastructure de notre société grandissante.

COUVERTURE EN FONDS PROPRES STABLE ET CONSTANTE

Les fonds propres sont restés stables en 2008 et se montent à CHF 104,5 millions. Cet excellent niveau permet à SI Re d'étendre ses activités de réassurance, dans la mesure où les exigences en matière de rentabilité sont remplies. La conservation de la solidité du capital est d'autant plus remarquable que certains réassureurs nettement plus grands ont subi une érosion dramatique de leurs fonds propres.

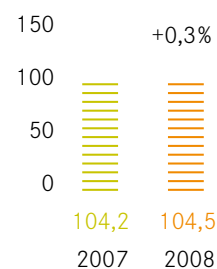
DISPOSITIONS CONTRIBUANT AU DÉVELOPPEMENT DE LA SOCIÉTÉ

En juillet 2008, SI Re s'est vu décerner la notation financière «A-» de l'agence Fitch ainsi que le sceau de solidité financière Fitch, remis uniquement aux assureurs dotés d'excellentes assises financières. Selon Fitch, cette notation révèle l'excellente solidité financière de SI Re, une manière très prudente de constituer des réserves, une politique de souscription disciplinée et un large soutien du groupe SIGNAL IDUNA.

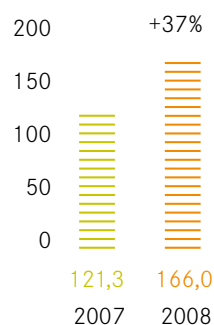
Cette analyse indépendante et externe tient compte non seulement de la solidité financière, mais également des facteurs tels que la qualité du management, la gestion des risques et la stratégie de la société. Sur cette base, notre société continuera d'appliquer sa stratégie de croissance axée sur la rentabilité et de conquérir de nouveaux marchés en Europe continentale.

Afin de soutenir le positionnement de SI Re, la société s'est mieux fait connaître du marché en 2008. A cet effet, elle collabore avec l'entreprise Dr. Schanz, Alms & Company AG, une société de consultants en communication et stratégie sise à Zurich. De cette manière, elle souligne sa volonté de devenir une société reconnue à l'extérieur comme alternative européenne sur le marché de la réassurance.

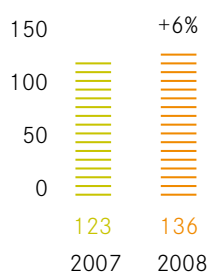
FONDS PROPRES (en mio. CHF)



PROVISIONS TECHNIQUES POUR COMPTE PROPRE (en Mio. CHF)



RENOUVELLEMENTS (en mio. CHF)



PERSPECTIVES POUR L'EXERCICE 2009

En 2009 aussi, SI Re poursuivra sa stratégie de croissance axée sur la profitabilité. Dans le cadre des renouvellements de contrats en janvier 2009, notre société a pu élargir ses parts auprès d'un tiers des clients existants. Comparé à 2008 le nombre total des relations clients a augmenté d'un tiers. Les encaissements escomptés des primes brutes, rectifiés du taux de conversion, (cours envisagé EUR / CHF 1,56) augmentent de 6% et atteignent CHF 136 millions.

Dans le courant de l'année, SI Re intensifiera ou débutera de nouvelles activités dans différents marchés européens. Il s'agit en particulier de l'Espagne et du Portugal, des marchés pour lesquels un souscripteur expérimenté a été engagé.

Etant donné les perturbations sur les marchés financiers dues à la crise des crédits et les difficultés spectaculaires de certains réassureurs, les clients apprécient de plus en plus une large gamme de réassureurs. De ce point de vue, notre société profite de la tendance générale à la diversification.

SI Re est optimiste quant à son segment de clients privilégiés, les sociétés de groupes d'assurances mutuelles européennes. Grâce à leur politique de placement prudente, tenant compte des intérêts de leurs membres, les détenteurs de police, la plupart des sociétés ont mieux maîtrisé les turbulences que nombre de leurs concurrents cotés en bourse. Au final, notre société devrait également en profiter.

Bilan

Actif

	31.12.2008	31.12.2007
	CHF	CHF
<hr/>		
PLACEMENTS		
Investissements à court terme	16 424 100	0
Titres à revenu fixe	201 576 789	199 543 464
Participations aux fonds de placement	23 394 653	19 949 482
Immobilisations corporelles	416 695	442 255
Immobilisations incorporelles	227 496	313 788
	242 039 733	220 248 989
<hr/>		
ACTIF CIRCULANT		
Liquidités	3 050 367	2 516 930
Créances nées d'opérations d'assurance – groupe	4 107 144	2 518 981
Créances nées d'opérations d'assurance – tiers	13 177 783	9 163 735
Dépôts	9 509 760	0
Autres avoirs	134 211	152 514
Compte de régularisation de l'actif	6 066 021	4 640 642
	36 045 286	18 992 802
<hr/>		
Total de l'actif	278 085 019	239 241 791

Passif

	31.12.2008	31.12.2007
	CHF	CHF
<hr/>		
ENGAGEMENTS		
Provisions techniques pour compte propre		
Primes non acquises	2 888 544	13 745
Provision pour rentes	1 090 006	197 297
Provisions mathématiques	9 509 760	0
Provision pour sinistres	150 885 663	119 741 235
Autres provisions techniques	1 586 605	1 317 712
	165 960 578	121 269 989
Autres postes du passif		
Dettes nées d'opérations d'assurance – groupe	102 570	3 535 936
Dettes nées d'opérations d'assurance – tiers	6 740 266	6 562 893
Autres dettes – groupe	299 740	0
Autres dettes – tiers	137 577	128 592
Provisions	295 200	3 311 255
Compte de régularisation du passif	56 370	254 281
	7 631 723	13 792 957
	173 592 301	135 062 946
<hr/>		
FONDS PROPRES		
Capital-actions	100 000 000	100 000 000
Réserve légale	1 326 000	1 274 000
Fonds d'organisation	2 296 692	2 296 692
Bénéfice du bilan		
Bénéfice du bilan année précédente	556 153	350 558
Bénéfice de l'exercice	313 873	257 595
	104 492 718	104 178 845
<hr/>		
Total du passif	278 085 019	239 241 791

Compte de résultat

Compte technique

(pour compte propre)

	2008	2007
	CHF	CHF
<hr/>		
RÉASSURANCE NON-VIE		
Primes	127 536 361	108 265 922
Variation des primes non acquises	-3 493 180	2 144 219
<i>Primes acquises</i>	124 043 181	110 410 141
Autres produits techniques	152	0
Provisions et participations aux bénéfices	-38 074 305	-32 775 843
Sinistres payés	-38 399 363	-46 443 910
Variation des provisions sinistres	-46 984 847	-34 971 394
<i>Charges de sinistres</i>	-85 384 210	-81 415 304
Autres charges techniques	-430 025	-379 399
Résultat de la réassurance Non-Vie	154 793	-4 160 405
<hr/>		
RÉASSURANCE VIE		
Primes	1 836 685	0
Variation des primes non acquises	0	0
<i>Primes acquises</i>	1 836 685	0
Intérêt technique	321 331	0
Provisions et participations aux bénéfices	-363 434	0
Prestations d'assurance	8 549 066	0
Variation des provisions sinistres et provisions mathématiques	-10 186 836	0
<i>Charges de sinistres</i>	-1 637 770	0
Résultat de la réassurance Vie	156 812	0
<hr/>		
Résultat technique total	311 605	-4 160 405

Compte non technique

	2008	2007
	CHF	CHF
<hr/>		
Produits des placements	8 234 146	6 843 616
Gains des placements	143 136	1 037 547
Pertes des placements	-3 991 050	-1 616 499
Différence de change sur devises	89 537	1 697 437
Autres Produits	70 407	2 795
Total produits non techniques	4 546 176	7 964 896
Frais de personnel	-1 944 000	-1 817 260
Charges financières	-881 590	-313 105
Autres frais de gestion	-1 420 618	-1 160 832
Total frais de gestion	-4 246 208	-3 291 197
Amortissements	-186 565	-176 423
Autres charges	-54 808	-31 643
Total charges non techniques	-4 487 581	-3 499 263
Résultat du compte non technique	58 595	4 465 633
<hr/>		
Résultat du compte de l'exercice	370 200	305 228
Impôts	-56 327	-47 633
<hr/>		
Bénéfice de l'exercice	313 873	257 595

Annexe aux comptes annuels 2008

Les données ci-dessous font partie intégrante du compte de résultat et du bilan. Pour autant qu'il n'en soit pas fait mention, il n'y a pas, pour SIGNAL IDUNA Réassurance SA, d'obligation de publication conformément à l'art. 663 b du CO.

1. GÉNÉRALITÉS

SIGNAL IDUNA Réassurances SA est une filiale du groupe SIGNAL IDUNA à Dortmund/Hambourg, dont SIGNAL IDUNA Allgemeine Versicherung AG, Dortmund détient 100% des parts.

2. PRINCIPES APPLIQUÉS POUR LE BILAN ET L'ÉVALUATION

Régularisation temporelle

Les affaires de réassurance portent sur l'année calendrier 2008. Les décomptes des cédantes, non disponibles au moment de la clôture, ont été estimés. Les produits et les charges générales sont congruents à l'exercice 2008.

Conversion de devises

Les comptes sont tenus dans les monnaies d'origine selon l'usage dans le domaine international de la réassurance. La conversion en francs est effectuée au cours de fin d'année pour le bilan et aux cours en vigueur des trimestres considérés pour le compte de résultat. Les différences de change en résultant sont inscrites au compte de résultat. Tout gain non réalisé résultant de la conversion est réservé.

Investissements

Les titres à revenu fixe sont évalués selon la méthode d'amortissement linéaire des coûts. La différence entre le prix d'acquisition et la valeur de remboursement est répartie à parts égales sur la durée résiduelle, inscrite au compte de résultat au moyen d'attributions ou d'amortissements. Toute perte de solvabilité éventuelle est prise en compte par un ajustement de valeurs. L'évaluation des parts de fonds de placement est effectuée à la valeur boursière à la date de clôture.

Actif circulant

Les créances nées d'opérations d'assurance, les dépôts et autres avoirs figurent à leur valeur nominale. Les positions douteuses sont réduites des dépréciations correspondantes.

Provisions techniques pour compte propre

Les primes non acquises, les provisions pour sinistres ainsi que les autres provisions techniques se fondent sur les informations des cédantes. Des calculs ultérieurs au niveau interne peuvent renforcer les provisions originales annoncées. Pour les sinistres éventuels déjà survenus mais pas encore annoncés, des provisions supplémentaires sont constituées sur la base de notre propre évaluation.

Mouvements des portefeuilles primes et sinistres

Les primes contiennent les entrées et sorties du portefeuille primes et les sinistres payés comprennent les entrées et sorties du portefeuille sinistres.

Variations des primes non acquises

La variation de la réserve pour remboursement de primes liées au résultat est contenue dans la position «Variations des primes non acquises».

Provisions

La provision pour impôts comprend les impôts sur les bénéfices et les plus-values à la fin de l'année ainsi que les impôts sur les bénéfices évalués des exercices qui n'ont pas encore été imposés.

Deposit Accounting

Les contrats sans transfert de risque ne figurent pas dans les comptes techniques mais sont comptabilisés selon la méthode du Deposit Accounting.

3. NANTISSEMENT EN CONTREPARTIE DE NOS ENGAGEMENTS

	2008	2007
	CHF	CHF

Provisions techniques et autres engagements couverts par la mise en gage de titres et de comptes courants bancaires		
Titres	55 480 153	42 705 229
Compte courant bancaire	187 776	200 116

Total du bilan des actifs mis en gage	55 667 929	42 905 345

Le 22 novembre 2007, la limite de crédit fixée par l'UBS SA en faveur de SIGNAL IDUNA Réassurance SA, utilisable en EUR et autres devises étrangères, afin d'assurer les cautions, les garanties et les accreditifs de EUR 10 000 000 a été portée à EUR 20 000 000. Au 31 décembre 2008, date de clôture, elle a été utilisée pour un montant de EUR 10,5 millions (au 31 décembre 2007 EUR 2,5 millions).

4. ASSURANCE INCENDIE DES BIENS MOBILIERS

	2008	2007
	CHF	CHF

Biens mobiliers	800 000	600 000

5. ENGAGEMENT DE LEASING HORS BILAN

Contrat de location des bureaux avec possibilité de résiliation au plus tôt le 30 septembre 2010 - CHF 392 000.

6. DONNÉES COMPLÉMENTAIRES SUR CERTAINES POSITIONS DU COMPTE DE RÉSULTAT

Le compte brut / net se présente comme suit:

2008	CHF Brut	CHF Rétro	CHF Net
Primes	130 595 904	-1 222 858	129 373 046
Variation des primes non acquises	-3 493 180	-	-3 493 180
<i>Primes acquises</i>	127 102 724	-1 222 858	125 879 866
Intérêt technique	321 331	-	321 331
Autres produits techniques	152	-	152
Provisions et participations aux bénéfices	-38 437 739	-	-38'437'739
Sinistres payés/prestations d'assurance	-29 850 297	-	-29 850 297
Variation des provisions sinistres et des provisions mathématiques	-57 171 683	-	-57 171 683
<i>Charges de sinistres</i>	-87 021 980	-	-87 021 980
Autres charges techniques	-430 025	-	-430 025
Résultat technique	1 534 463	-1 222 858	311 605
2007	CHF Brut	CHF Rétro	CHF Net
Primes	109 687 137	-1 421 215	108 265 922
Variation des primes non acquises	2 144 219	-	2 144 219
<i>Primes acquises</i>	111 831 356	-1 421 215	110 410 141
Provisions et participations aux bénéfices	-32 775 843	-	-32 775 843
Sinistres payés	-46 443 910	-	-46 443 910
Variation des provisions sinistres	-34 971 394	-	-34 971 394
<i>Charges de sinistres</i>	-81 415 304	-	-81 415 304
Autres charges techniques	-379 399	-	-379 399
Résultat technique	-2 739 190	-1 421 215	-4 160 405

7. DONNÉES COMPLÉMENTAIRES SUR CERTAINES POSITIONS DU BILAN

Les provisions techniques brutes pour compte propre sont les suivantes:

	2008	2008	2007	2007
	Brut	Net	Brut	Net
	CHF	CHF	CHF	CHF
Primes non acquises	2 888 544	2 888 544	13 745	13 745
Provision pour rentes	1 090 006	1 090 006	197 297	197 297
Provisions mathématiques	9 509 760	9 509 760	0	0
Provision pour sinistres	150 885 663	150 885 663	119 741 235	119 741 235
Autres provisions techniques	1 586 605	1 586 605	1 317 712	1 317 712
Total provisions techniques	165 960 578	165 960 578	121 269 989	121 269 989

Dans la position «Provisions» les montants suivants sont compris:

	2008	2007
Bénéfices non réalisés sur devises	0	3 088 655
Impôts	66 000	54 000
Autres	229 200	168 600
Total provisions	295 200	3 311 255

8. EVALUATION DES RISQUES

Le Conseil d'administration a chargé la Direction en 2007 de créer un système de contrôle interne et de gestion des risques spécifique à la société. Le système de gestion des risques correspond à la complexité et à la taille de la société. Il est étroitement lié au Swiss Solvency Test et au système de contrôle interne. De surcroît le système de gestion des risques est intégré dans le système de gestion des risques central du groupe SIGNAL IDUNA.

La responsabilité du processus de gestion incombe au conseiller en gestion de risques de la société (risk manager). Sur la base des informations sur les risques comprises dans le catalogue de risques, le risk manager établit un rapport semestriel à l'adresse de la Direction. Le rapport sur les risques renseigne sur la situation générale de la société quant aux risques et décrit l'évolution et la quantification des risques techniques, financiers et de ceux qui dépassent ces domaines. Par ailleurs, le rapport sur les risques fournit des informations sur tout incident survenant dans le domaine de la gouvernance d'entreprise.

La Direction fait un compte rendu au Conseil d'administration deux fois par année lors de ses séances à l'aide du rapport sur les risques.

Affectation du bénéfice du bilan



CHF

Report de bénéfice de l'année précédente	556 153
Bénéfice de l'exercice	313 873
Bénéfice du bilan au 31 décembre 2008 à disposition de l'Assemblée générale	870 026

Le Conseil d'administration propose à
l'Assemblée générale d'affecter le montant
disponible de la manière suivante:

Attribution à la réserve légale	63 000
Report sur nouveau compte	807 026

870 026

Zug, 23 Mars 2009

Rapport de l'organe de révision

Rapport de l'organe de révision
à l'Assemblée générale de
SIGNAL IDUNA Réassurance SA
Zug

RAPPORT DE L'ORGANE DE RÉVISION SUR LES COMPTES ANNUELS

En notre qualité d'organe de révision, nous avons effectué l'audit des comptes annuels de SIGNAL IDUNA Réassurance SA, comprenant le bilan, le compte de profits et pertes et l'annexe pour l'exercice arrêté au 31 Décembre 2008 (pages 14-22).

Responsabilité du Conseil d'administration

La responsabilité de l'établissement des comptes annuels, conformément aux dispositions légales et aux statuts, incombe au Conseil d'administration. Cette responsabilité comprend la conception, la mise en place et le maintien d'un système de contrôle interne relatif à l'établissement et la présentation des comptes annuels afin que ceux-ci ne contiennent pas d'anomalies significatives, que celles-ci résultent de fraudes ou d'erreurs. En outre, le Conseil d'administration est responsable du choix et de l'application de méthodes comptables appropriées ainsi que des estimations comptables adéquates.

Responsabilité de l'organe de révision

Notre responsabilité consiste, sur la base de notre audit, à exprimer une opinion sur les comptes annuels. Nous avons effectué notre audit conformément à la loi suisse et aux Normes d'audit suisses. Ces normes requièrent de planifier et réaliser l'audit pour obtenir une assurance raisonnable que les comptes annuels ne contiennent pas d'anomalies significatives.

Un audit inclut la mise en oeuvre de procédures d'audit en vue de recueillir des éléments probants concernant les valeurs et les informations fournies dans les comptes annuels. Le choix des procédures d'audit relève du jugement de l'auditeur, de même que l'évaluation des risques que les comptes annuels puissent contenir des anomalies significatives, que celles-ci résultent de fraudes ou d'erreurs. Lors de l'évaluation de ces risques, l'auditeur prend en compte le système de contrôle interne relatif à l'établissement des comptes annuels pour définir les procédures d'audit adaptées aux circonstances, et non pas dans le but d'exprimer une opinion sur l'efficacité de celui-ci. Un audit comprend, en outre, une évaluation de l'adéquation des méthodes comptables appliquées, du caractère plausible des estimations comptables effectuées ainsi qu'une appréciation de la présentation des comptes annuels dans leur ensemble. Nous estimons que les éléments probants recueillis constituent une base suffisante et adéquate pour former notre opinion d'audit.

Opinion d'audit

Selon notre appréciation, les comptes annuels pour l'exercice arrêté au 31 Décembre 2008 sont conformes à la loi suisse et aux statuts.

RAPPORT SUR D'AUTRES DISPOSITIONS LÉGALES

Nous attestons que nous remplissons les exigences légales d'agrément conformément à la loi sur la surveillance de la révision (LSR) et d'indépendance (art. 728 CO et art. 11 LSR) et qu'il n'existe aucun fait incompatible avec notre indépendance.

Conformément à l'art. 728a al. 1 chiff. 3 CO et à la Norme d'audit suisse 890, nous attestons qu'il existe un système de contrôle interne relatif à l'établissement et la présentation des comptes annuels, défini selon les prescriptions du Conseil d'administration.

En outre, nous attestons que la proposition relative à l'emploi du bénéfice au bilan est conforme à la loi suisse et aux statuts et recommandons d'approuver les comptes annuels qui vous sont soumis.

PricewaterhouseCoopers AG

Peter Lüssi
Expert-réviser
Réviser responsable

Manuela Blätter
Expert-réviser

Zürich, 31 Mars 2009



© Hannes Bok, fragment de «Papageno»

ARTISTE HANNES BOK

Hannes Bok travaille entre 1982 et 1988 comme ébéniste et restaurateur de meubles. Il fait ensuite des études d'ethnologie européenne (Empirische Kulturwissenschaft), d'histoire de l'art et de langues romanes à Tübingen et à Paris. De 1989 à 1990 il suit les cours de l'École Boulle à Paris pour devenir «artiste marqueteur».

Il expose depuis son art «Moderne Marketerie» en Allemagne et en France.

Mentions légales

Editeur: SIGNAL IDUNA Réassurance SA, Zug

Conception et texte: Dr. Schanz, Alms & Company AG, Zurich

Mise en page et composition: Screenlounge AG, Vaduz

Traduction: Richard Hall

Photos: © Hannes Bok, couverture «Steingarten»

August 2009

www.sire.ch

SIGNAL IDUNA Réassurance SA

Une filiale de
SIGNAL IDUNA Groupe

Bundesplatz 1
CH-6300 Zug
Suisse

Téléphone +41 41 709 05 05
Fax +41 41 709 05 00
info@sire.ch